

LOGO KULLANIMI

LOGONUN FARKLI ZEMİNLERDE KULLANIMI




LOGO ve GÜVENLİ ALAN

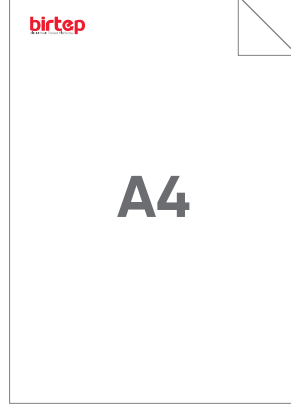


Logonun kullanımında her kenardan "b" ve "p" harflerinin yüksekliği kadar boşluk bırakılmalı ve bu alana başka bir obje konulmamalıdır.

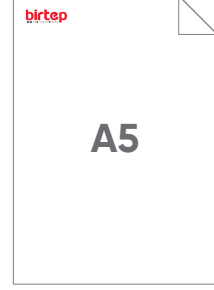
LOGONUN FARKLI ÖLÇÜLERDE KULLANIMI



Logo 56.5mm genişliğinde her kenardan 1.5cm uzaklıkta kullanılır.



Logo 40 mm genişliğinde her kenardan 1.5cm uzaklıkta kullanılır.



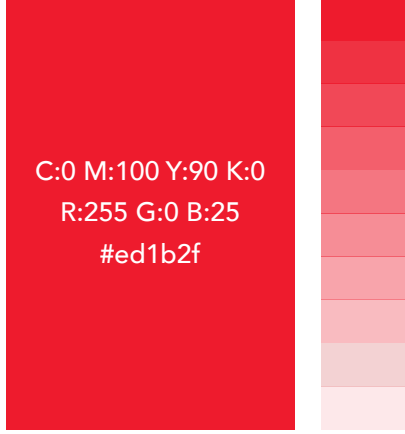
Logo 30 mm genişliğinde her kenardan 1.5cm uzaklıkta kullanılır.

LOGONUN MİNİMUM ÖLÇÜDE KULLANIMI



Logo ne olursa olsun 9 mm genişliğinin altında kullanılmamalıdır.

KURUMSAL RENKLER VE KULLANIMLARI



KURUMSAL YAZI TİPLERİ

Avenir

Avenir-Light
Avenir-Light Oblique
Avenir-Book
Avenir-Book Oblique
Avenir-Light
Avenir-Oblique

Avenir-Medium
Avenir-Medium Oblique
Avenir-Black
Avenir-Black Oblique
Avenir-Heavy
Avenir-Heavy Oblique

LOGONUN YANLIŞ KULLANIMLARI

birtep

Alicısı Hazır Ticaret Platformu

birtep

Alicısı Hazır Ticaret Platformu

Logo kesinlikle en ve boy oranı bozularak kullanılmamalıdır.

birtep

Alicısı Hazır Ticaret Platformu

birtep

Alicısı Hazır Ticaret Platformu

Sloganın yeri ve logoya oranı kesinlikle değiştirilmemelidir.

birtep

Alicısı Hazır Ticaret Platformu

birtep

Alicısı Hazır Ticaret Platformu

Logonun ve sloganın renkleri kesinlikle değiştirilmemelidir.

birtep

Alicısı Hazır Ticaret Platformu

Çerçevesi kullanımda yatay çizgi logonun el alt noktasına değil, B harfinin ortasına ortalanmalıdır.

birtep
Alıcısı Hazır Ticaret Platformu